

ОТЧЕТ О ФИНАНСОВЫХ РЕЗУЛЬТАТАХ ДЕЯТЕЛЬНОСТИ УЧРЕЖДЕНИЯ

(в ред. Приказа Минфина РФ от 25.05.2011 г. № 33н)

на 1 января 2015 г.

Учреждение СОШ № 49
 Обособленное подразделение _____
 Учредитель Муниципальное учреждение "Управление образования муниципального района "Печора"
 Наименование органа, осуществляющего полномочия учредителя _____
 Периодичность: годовая
 Единица измерения: руб.

КОДЫ	
Форма по ОКУД	0503721
Дата	01.01.2015
по ОКПО	44773068
по ОКATO	87620101
по ОКПО	
Глава по БК	
по ОКЕИ	383



Наименование показателя	Код строки	Код аналитики	Деятельность с целевыми средствами	Деятельность по оказанию услуг (работ)	Средства во временном распоряжении	Итого
1	2	3	4	5	6	7
Доходы (стр.030 + стр.040 + стр.050 + стр.060 + стр.090 + стр.100 + стр.110)			3 977 807,65	34 559 185,82	-	38 536 993,47
<i>Доходы от собственности</i>	030	120	-	-	-	-
<i>Доходы от оказания платных услуг (работ)</i>	040	130	-	-	-	-
<i>Доходы от штрафов, пени, иных сумм принудительного изъятия</i>	050	140	-	-	-	-
<i>Безвозмездные поступления от бюджетов</i>	060	150	-	-	-	-
в том числе:						
поступления от наднациональных организаций и правительств иностранных государств	062	152	-	-	-	-
поступления от международных финансовых организаций	063	153	-	-	-	-
	090	170	-	-16 117 222,71	-	-16 117 222,71
<i>Доходы от операций с активами</i>						
в том числе:						
доходы от переоценки активов	091	171	-	-	-	-
доходы от реализации активов	092	172	-	-16 117 222,71	-	-16 117 222,71
из них						
доходы от реализации нефинансовых активов	093	172	-	-	-	-
доходы от реализации финансовых активов	096	172	-	-16 117 222,71	-	-16 117 222,71
чрезвычайные доходы	099	173	-	-	-	-
<i>Прочие доходы</i>	100	180	3 977 807,65	50 676 408,53	-	54 654 216,18
в том числе:						
по субсидиям на выполнение государственного (муниципального) задания	101	180	-	50 578 461,94	-	50 578 461,94
по субсидиям на иные цели	102	180	3 977 807,65	-	-	3 977 807,65
по бюджетным инвестициям	103	180	-	-	-	-
иные прочие доходы	104	180	-	97 946,59	-	97 946,59
<i>Доходы будущих периодов</i>	110	130	-	-	-	-

Наименование показателя	Код строки	Код аналитики	Деятельность с целевыми средствами	Деятельность по оказанию услуг (работ)	Средства во временном распоряжении	Итого
1	2	3	4	5	6	7
Расходы (стр.160 + стр.170 + стр.190 + стр.210 + стр.230 + стр.240 + стр.250+ стр.260 +стр.290)	150	200	3 409 625,94	39 156 762,86	-	42 566 388,80
<i>Оплата труда и начисления на выплаты по оплате труда</i>	160	210	195,17	28 608 984,77	-	28 609 179,94
в том числе:						
заработная плата	161	211	111,97	22 060 036,41	-	22 060 148,38
прочие выплаты	162	212	-	188 831,51	-	188 831,51
начисления на выплаты по оплате труда	163	213	83,20	6 360 116,85	-	6 360 200,05
<i>Приобретение работ, услуг</i>	170	220	3 399 030,77	5 093 804,64	-	8 492 835,41
в том числе:						
услуги связи	171	221	29 744,18	34 014,22	-	63 758,40
транспортные услуги	172	222	-	30 847,76	-	30 847,76
коммунальные услуги	173	223	-	2 528 510,93	-	2 528 510,93
арендная плата за пользование имуществом	174	224	-	-	-	-
работы, услуги по содержанию имущества	175	225	1 269 528,60	1 889 196,94	-	3 158 725,54
прочие работы, услуги	176	226	2 099 757,99	611 234,79	-	2 710 992,78
<i>Обслуживание долговых обязательств</i>	190	230	-	-	-	-
в том числе:						
обслуживание долговых обязательств перед резидентами	191	231	-	-	-	-
обслуживание долговых обязательств перед не резидентами	192	232	-	-	-	-
<i>Безвозмездные перечисления организациям</i>	210	240	-	-	-	-
в том числе:						
безвозмездные перечисления государственным и муниципальным организациям	211	241	-	-	-	-
безвозмездные перечисления организациям, за исключением государственных и муниципальных организаций	212	242	-	-	-	-
<i>Безвозмездные перечисления бюджетам</i>	230	250	-	-	-	-
в том числе:						
перечисления наднациональным организациям и правительствам иностранных государств	232	252	-	-	-	-
перечисления международным организациям	233	253	-	-	-	-
<i>Социальное обеспечение</i>	240	260	-	-	-	-
в том числе:						
пособия по социальной помощи населению	242	262	-	-	-	-
пенсии, пособия, выплачиваемые организациями сектора государственного управления	243	263	-	-	-	-
<i>Прочие расходы</i>	250	290	10 400,00	3 667,00	-	14 067,00


Наименование показателя	Код строки	Код аналитики	Деятельность с целевыми средствами	Деятельность по оказанию услуг (работ)	Средства во временном распоряжении	Итого
1	2	3	4	5	6	7
<i>Расходы по операциям с активами</i>	260	270	-	5 450 306,45	-	5 450 306,45
в том числе:						
амортизация основных средств и нематериальных активов	261	271	-	5 257 746,56	-	5 257 746,56
расходование материальных запасов	264	272	-	192 559,89	-	192 559,89
чрезвычайные расходы по операциям с активами	269	273	-	-	-	-
<i>Расходы будущих периодов</i>	290		-	-	-	-
ЧИСТЫЙ ОПЕРАЦИОННЫЙ РЕЗУЛЬТАТ (стр.301 - стр.302), (стр.310 + стр.380)	300		568 181,71	-4 597 577,04	-	-4 029 395,33
<i>Операционный результат до налогообложения (стр. 010 - стр.150)</i>	301		568 181,71	-4 597 577,04	-	-4 029 395,33
<i>Налог на прибыль</i>	302		-	-	-	-
Операции с нефинансовыми активами (стр.320 + стр.330 + стр.350 + стр.360 + стр.370)	310		2 999,00	12 543 389,87	-	12 546 388,87
<i>Чистое поступление основных средств</i>	320		-	-3 469 175,10	-	-3 469 175,10
в том числе:						
увеличение стоимости основных средств	321	310	582 143,01	2 370 714,47	-	2 952 857,48
уменьшение стоимости основных средств	322	410	582 143,01	5 839 889,57	-	6 422 032,58
<i>Чистое поступление нематериальных активов</i>	330		-	-	-	-
в том числе:						
увеличение стоимости нематериальных активов	331	320	-	-	-	-
уменьшение стоимости нематериальных активов	332	420	-	-	-	-
<i>Чистое поступление произведенных активов</i>	350		-	15 565 079,70	-	15 565 079,70
в том числе:						
увеличение стоимости произведенных активов	351	330	-	15 565 079,70	-	15 565 079,70
уменьшение стоимости произведенных активов	352	430	-	-	-	-
<i>Чистое поступление материальных запасов</i>	360		2 999,00	447 485,27	-	450 484,27
в том числе:						
увеличение стоимости материальных запасов	361	340	2 999,00	640 045,16	-	643 044,16
уменьшение стоимости материальных запасов	362	440	-	192 559,89	-	192 559,89
<i>Чистое изменение затрат на изготовление готовой продукции (работ, услуг)</i>	370		-	-	-	-
в то числе:						
увеличение затрат	371	x	-	-	-	-
уменьшение затрат	372	x	-	-	-	-

Наименование показателя	Код строки	Код аналитики	Деятельность с целевыми средствами	Деятельность по оказанию услуг (работ)	Средства во временном распоряжении	Итого
1	2	3	4	5	6	7
Операции с финансовыми активами и обязательствами (стр.390 - стр.510)	380		565 182,71	-17 140 966,91	-	-16 575 784,20
Операции с финансовыми активами (стр. 410 + стр.420 + стр.440 + стр.460 + стр.470 + стр.480)	390		12 222,00	-16 609 784,66	-	-16 597 562,66
<i>Чистое поступление средств учреждений</i>	410		-184 668,20	-494 748,95	-	-679 417,15
в том числе:						
поступление средств	411	510	3 793 139,45	35 121 209,37	-	38 914 348,82
выбытие средств	412	610	3 977 807,65	35 615 958,32	-	39 593 765,97
<i>Чистое поступление ценных бумаг, кроме акций</i>	420		-	-	-	-
в том числе:						
увеличение стоимости ценных бумаг, кроме акций	421	520	-	-	-	-
уменьшение стоимости ценных бумаг, кроме акций	422	620	-	-	-	-
<i>Чистое поступление акций и иных форм участия в капитале</i>	440		-	-	-	-
в том числе:						
увеличение стоимости акций и иных форм участия в капитале	441	530	-	-	-	-
уменьшение стоимости акций и иных форм участия в капитале	442	630	-	-	-	-
<i>Чистое предоставление займов (ссуд)</i>	460		-	-	-	-
в том числе:						
увеличение задолженности по предоставленным займам (ссудам)	461	540	-	-	-	-
уменьшение задолженности по предоставленным займам (ссудам)	462	640	-	-	-	-
<i>Чистое поступление иных финансовых активов</i>	470		-	-	-	-
в том числе:						
увеличение стоимости иных финансовых активов	471	550	-	-	-	-
уменьшение стоимости иных финансовых активов	472	650	-	-	-	-
<i>Чистое увеличение дебиторской задолженности</i>	480		196 890,20	-16 115 035,71	-	-15 918 145,51
в том числе:						
увеличение дебиторской задолженности	481	560	3 990 029,65	649 589,83	-	4 639 619,48
уменьшение дебиторской задолженности	482	660	3 793 139,45	16 764 625,54	-	20 557 764,99

Наименование показателя	Код строки	Код аналитики	Деятельность с целевыми средствами	Деятельность по оказанию услуг (работ)	Средства во временном распоряжении	Итого
1	2	3	4	5	6	7
Операции с обязательствами (стр.520 + стр.530 + стр.540)	510		-552 960,71	531 182,25	-	-21 778,46
<i>Чистое увеличение задолженности по привлечениям перед резидентами</i>	520		-	-	-	-
в том числе:						
увеличение задолженности по привлечениям перед резидентами	521	710	-	-	-	-
уменьшение задолженности по привлечениям перед резидентами	522	810	-	-	-	-
<i>Чистое увеличение задолженности по привлечениям перед нерезидентами</i>	530		-	-	-	-
в том числе:						
увеличение задолженности по привлечениям перед нерезидентами	531	720	-	-	-	-
уменьшение задолженности по привлечениям перед нерезидентами	532	820	-	-	-	-
<i>Чистое увеличение прочей кредиторской задолженности</i>	540		-552 960,71	531 182,25	-	-21 778,46
в том числе:						
увеличение прочей кредиторской задолженности	541	730	4 007 101,92	58 943 112,66	-	62 950 214,58
уменьшение прочей кредиторской задолженности	542	830	4 560 062,63	58 411 930,41	-	62 971 993,04

Руководитель  Железцова С.Г. Главный бухгалтер  Игнатенко Н. В.
(подпись) (расшифровка подписи) (подпись) (расшифровка подписи)

Централизованная бухгалтерия Муниципальное учреждение "Управление образования муниципального района "Печора", 1021100875399, 1105004188, 110501001, Россия, Коми, г. Печора, пр-кт. Печорский, д.65
(наименование, ОГРН, ИНН, КПП, местонахождение)

Руководитель (уполномоченное лицо) Начальник управления образования  Гельвер Т. Ф.
(должность) (подпись) (расшифровка подписи)

Исполнитель _____
(должность) (подпись) (расшифровка подписи) (телефон, e-mail)

на 24 февраля 2015 г.